



# ICGAnalytics



## Toda la información de tu negocio en tiempo real



Trabaja directamente sobre cualquier base de datos de ICG



Aplicación multiplataforma y multidispositivo



Ahorro pagando por uso, cuota mensual



Obtiene la información de forma segura, precisa y veraz



Escalable a la dimensión de cada negocio

## ¿Qué es ICGAnalytics?

Es un sistema de cuadros de mando que permite navegar por la información de tu negocio desde cualquier lugar y dispositivo, con un solo click, gracias a KPIs, tablas, gráficas y cubos.

Con **ICGAnalytics** puedes recopilar, analizar y transformar la información para la toma de decisiones estratégicas en tiempo real. Conectado a las bases de datos de **ICGManager**, **FrontRest**, **FrontRetail**, **FrontHotel** e **HIOPOS**, la información se muestra rápidamente sin tiempos de espera.

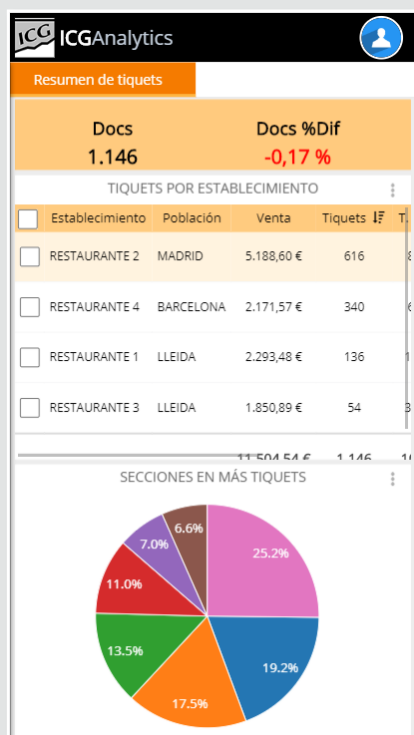
A diferencia de otros sistemas de BI, **ICGAnalytics** ofrece la información en el mismo momento que los datos se generan, sin importarla ni procesarla previamente del ERP.



## Pantallas versión smartphone



Cuadro de mandos

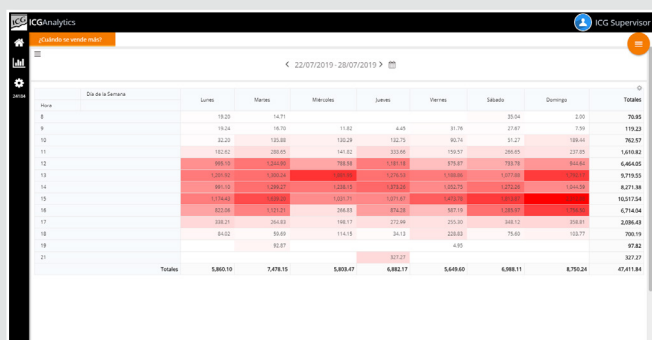


Resumen de tickets

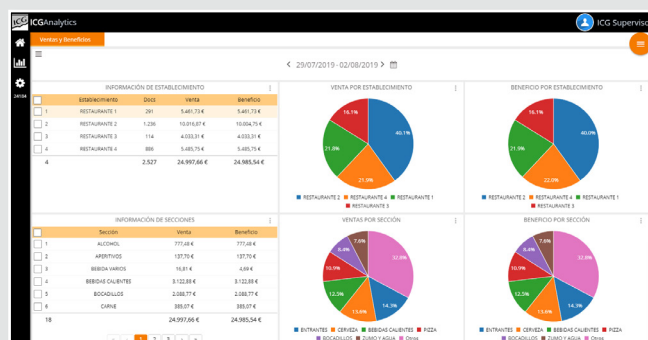


Ventas por horas

## Pantallas versión escritorio



Cuándo se vende más



Ventas y beneficios

## Principales características:

- ✓ Información en tiempo real y desde cualquier dispositivo (versiones de escritorio y smartphone).
- ✓ Fácil e intuitivo: navegación por la información en un solo click.
- ✓ Presentación de la información visual mediante tablas, gráficas, cubos y KPIs.
- ✓ Información precisa y veraz gracias a los orígenes de datos únicos.
- ✓ Escalable a la dimensión de cada negocio. Ideal para franquicias y cadenas.
- ✓ Dirigido a propietarios y directivos de negocios y cadenas de establecimientos.
- ✓ Cuadros de mando predefinidos de ventas, arques, control de presencia, *loss prevention*, compras, contabilidad...
- ✓ Personalizable a medida a través del distribuidor.
- ✓ Sin dependencias de integración.